

# **STIPENDIO**

**LA SITUAZIONE  
DEI DOCENTI  
DELLE SCUOLE**

# → 3 ASPETTI

- ❑ Differenza tra le varie fasce → da superare
- ❑ Progressione stipendiale → limitata e lenta
- ❑ Livello degli stipendi → molto basso
  - Tra i più bassi in Europa
  - Forte riduzione del blocco degli stipendi di 10 anni non è stato recuperato col CCNL 2016-2018 → Adesso?

## FASCE RETRIBUZIONE NELLA SCUOLA ITALIANA

### A- INFANZIA / B-DIPLOM.

- Iniziano uguali
- Differenze dal 21° anno  
→ +69 x Diplom



### DIFFERENZE A-C-D

- Inizio: +140 (A-C/D)
- 21°-27°: +223 (A-C)  
+366 (A-D)



### C-MEDIE / D-SUPERIORI

- Iniziano uguali
- Differenze dal 9° (53)
- Dal 21° anno (143)

Qualifica	fasce anzianità	RETRIBUZIONE MENSILE LORDA			AUMENTO MENSILE LORDO	AUMENTO MENSILE NETTO
		da 1/4/2018				
		Stipendio	RPD	Elem. Preq.		
DOCENTE INFANZIA ELEMENT.	Da 0 a 8	€ 1.678,43	€ 174,50	€ 19,00	€ 85,50	€ 52,00
	Da 9 a 14	€ 1.861,92	€ 174,50	€ 14,00	€ 86,50	€ 52,50
	Da 15 a 20	€ 2.023,42	€ 214,80	€ 8,00	€ 87,80	€ 53,00
	Da 21 a 27	€ 2.181,30	€ 214,80	€ 3,00	€ 88,80	€ 53,50
	Da 28 a 34	€ 2.336,15	€ 273,20	€ 0,00	€ 93,70	€ 49,00
	Da 35 in poi	€ 2.451,74	€ 273,20	€ 0,00	€ 97,70	€ 50,50
DOCENTE DIPL. SUPER.	Da 0 a 8	€ 1.678,43	€ 174,50	€ 19,00	€ 85,50	€ 52,00
	Da 9 a 14	€ 1.861,92	€ 174,50	€ 14,00	€ 86,50	€ 52,50
	Da 15 a 20	€ 2.023,42	€ 214,80	€ 9,00	€ 88,80	€ 53,50
	Da 21 a 27	€ 2.257,88	€ 214,80	€ 4,00	€ 91,80	€ 53,00
	Da 28 a 34	€ 2.411,48	€ 273,20	€ 0,00	€ 95,70	€ 50,00
	Da 35 in poi	€ 2.528,37	€ 273,20	€ 0,00	€ 99,70	€ 51,50
DOCENTE SCUOLA MEDIA	Da 0 a 8	€ 1.820,88	€ 174,50	€ 15,00	€ 85,50	€ 52,00
	Da 9 a 14	€ 2.034,84	€ 174,50	€ 9,00	€ 87,50	€ 53,00
	Da 15 a 20	€ 2.222,38	€ 214,80	€ 3,00	€ 89,80	€ 53,50
	Da 21 a 27	€ 2.404,68	€ 214,80	€ 0,00	€ 92,80	€ 49,50
	Da 28 a 34	€ 2.583,61	€ 273,20	€ 0,00	€ 101,70	€ 53,00
	Da 35 in poi	€ 2.716,78	€ 273,20	€ 0,00	€ 106,70	€ 55,00
DOCENTE LAUREATO SUPERIORE	Da 0 a 8	€ 1.820,88	€ 174,50	€ 15,00	€ 85,50	€ 52,00
	Da 9 a 14	€ 2.087,32	€ 174,50	€ 9,00	€ 88,50	€ 53,00
	Da 15 a 20	€ 2.289,75	€ 214,80	€ 3,00	€ 91,80	€ 50,00
	Da 21 a 27	€ 2.547,69	€ 214,80	€ 0,00	€ 97,80	€ 51,00
	Da 28 a 34	€ 2.716,78	€ 273,20	€ 0,00	€ 106,70	€ 55,00
	Da 35 in poi	€ 2.850,79	€ 273,20	€ 0,00	€ 110,70	€ 57,00

## DIFFERENZA TRA LE 4 FASCE: EVOLUZIONE

		1°-8° ANNO	DIFF	21°-27° ANNO	DIFF
A	INFANZIA + PRIMARIA	1.678		2.181	
B	DIPLOMATI	1.678	0 (A)	2.258	+77 (A)
C	MEDIE	1.821	+143 (A)	2.405	+224 (A)
D	SUPERIORI	1.821	+143 (A)	2.548	+367 (A)

## PROGRESSIONE STIPENDIALE

→ Primo Scatto dopo 9 Anni !!!

		1°-8° ANNO	9°-14° ANNO	15°-20° ANNO	21°-27° ANNO
<b>A</b>	<b>INFANZIA + PRIMARIA</b>	<b>1.678</b>	<b>1.862 (+184)</b>	<b>2.023 (+161)</b>	<b>2.181 (+158)</b>
<b>B</b>	<b>DIPLOMATI</b>	<b>1.678</b>	<b>1.862 (+184)</b>	<b>2.023 (+161)</b>	<b>2.258 (+235)</b>
<b>C</b>	<b>MEDIE</b>	<b>1.821</b>	<b>2.034 (+213)</b>	<b>2.222 (+188)</b>	<b>2.405 (+183)</b>
<b>D</b>	<b>SUPERIORI</b>	<b>1.821</b>	<b>2.087(+266)</b>	<b>2.289 (+202)</b>	<b>2.548 (+259)</b>

**PROGRESSIONE STIPENDIALE**

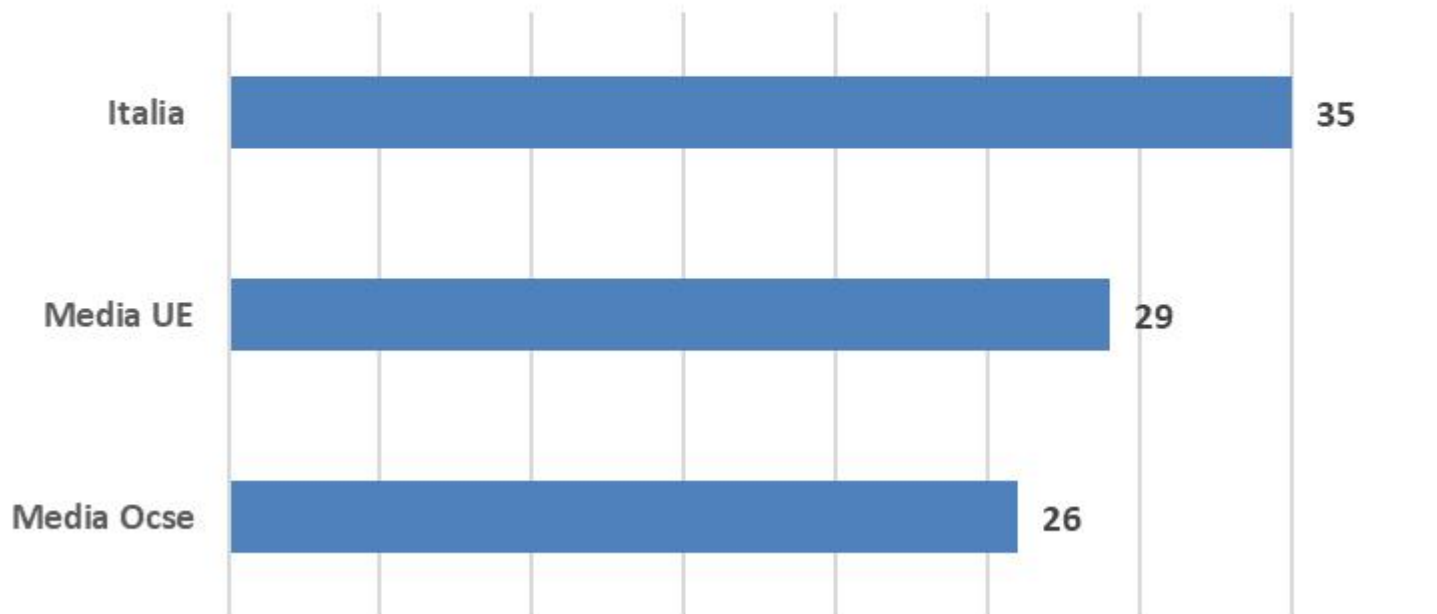
→ **MAX dopo 35 Anni !!!**

Qualifica	fasce anzianità	RETRIBUZIONE MENSILE LORDA			AUMENTO MENSILE LORDO	AUMENTO MENSILE NETTO
		da 1/4/2018				
		Stipendio	RPD	Elem. Preq.		
DOCENTE INFANZIA ELEMENT.	Da 0 a 8	€ 1.678,43	€ 174,50	€ 19,00	€ 85,50	€ 52,00
	Da 9 a 14	€ 1.861,92	€ 174,50	€ 14,00	€ 86,50	€ 52,50
	Da 15 a 20	€ 2.023,42	€ 214,80	€ 8,00	€ 87,80	€ 53,00
	Da 21 a 27	€ 2.181,30	€ 214,80	€ 3,00	€ 88,80	€ 53,50
	Da 28 a 34	€ 2.336,15	€ 273,20	€ 0,00	€ 93,70	€ 49,00
	Da 35 in poi	€ 2.451,74	€ 273,20	€ 0,00	€ 97,70	€ 50,50
DOCENTE DIPL. SUPER.	Da 0 a 8	€ 1.678,43	€ 174,50	€ 19,00	€ 85,50	€ 52,00
	Da 9 a 14	€ 1.861,92	€ 174,50	€ 14,00	€ 86,50	€ 52,50
	Da 15 a 20	€ 2.023,42	€ 214,80	€ 9,00	€ 88,80	€ 53,50
	Da 21 a 27	€ 2.257,88	€ 214,80	€ 4,00	€ 91,80	€ 53,00
	Da 28 a 34	€ 2.411,48	€ 273,20	€ 0,00	€ 95,70	€ 50,00
	Da 35 in poi	€ 2.528,37	€ 273,20	€ 0,00	€ 99,70	€ 51,50
DOCENTE SCUOLA MEDIA	Da 0 a 8	€ 1.820,88	€ 174,50	€ 15,00	€ 85,50	€ 52,00
	Da 9 a 14	€ 2.034,84	€ 174,50	€ 9,00	€ 87,50	€ 53,00
	Da 15 a 20	€ 2.222,38	€ 214,80	€ 3,00	€ 89,80	€ 53,50
	Da 21 a 27	€ 2.404,68	€ 214,80	€ 0,00	€ 92,80	€ 49,50
	Da 28 a 34	€ 2.583,61	€ 273,20	€ 0,00	€ 101,70	€ 53,00
	Da 35 in poi	€ 2.716,78	€ 273,20	€ 0,00	€ 106,70	€ 55,00
DOCENTE LAUREATO SUPERIORE	Da 0 a 8	€ 1.820,88	€ 174,50	€ 15,00	€ 85,50	€ 52,00
	Da 9 a 14	€ 2.087,32	€ 174,50	€ 9,00	€ 88,50	€ 53,00
	Da 15 a 20	€ 2.289,75	€ 214,80	€ 3,00	€ 91,80	€ 50,00
	Da 21 a 27	€ 2.547,69	€ 214,80	€ 0,00	€ 97,80	€ 51,00
	Da 28 a 34	€ 2.716,78	€ 273,20	€ 0,00	€ 106,70	€ 55,00
	Da 35 in poi	€ 2.850,79	€ 273,20	€ 0,00	€ 110,70	€ 57,00

# PROGRESSIONE STIPENDIALE: LA PIU' LENTA IN EUROPA

Anni necessari per raggiungere il massimo  
della carriera stipendiale

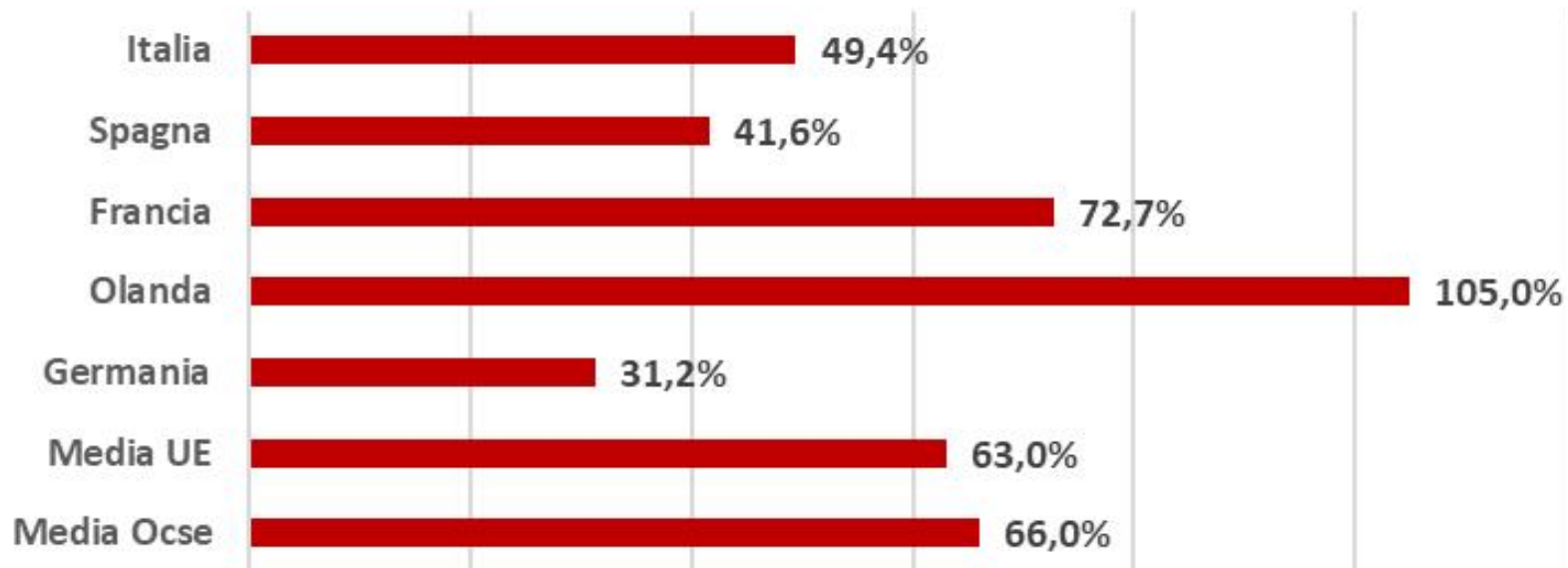
*Elaborazione su dati Ocse-Education at a glance 2020*



# INCREMENTO STIPENDIALE: INFERIORE ALLA MEDIA EUROPEA

Incremento % retribuzione  
tra inizio e fine carriera  
docente di scuola media

*Elaborazione su dati Ocse-Education at a glance 2020*





# STIPENDI DOCENTI IN EUROPA (2017)

Tabellare: iniziale, a 15 anni e a fine carriera

Importi convertiti in Euro

FONTE OCSE – database in dollari USA rapportati alla Parità di Potere d'Acquisto - PPA

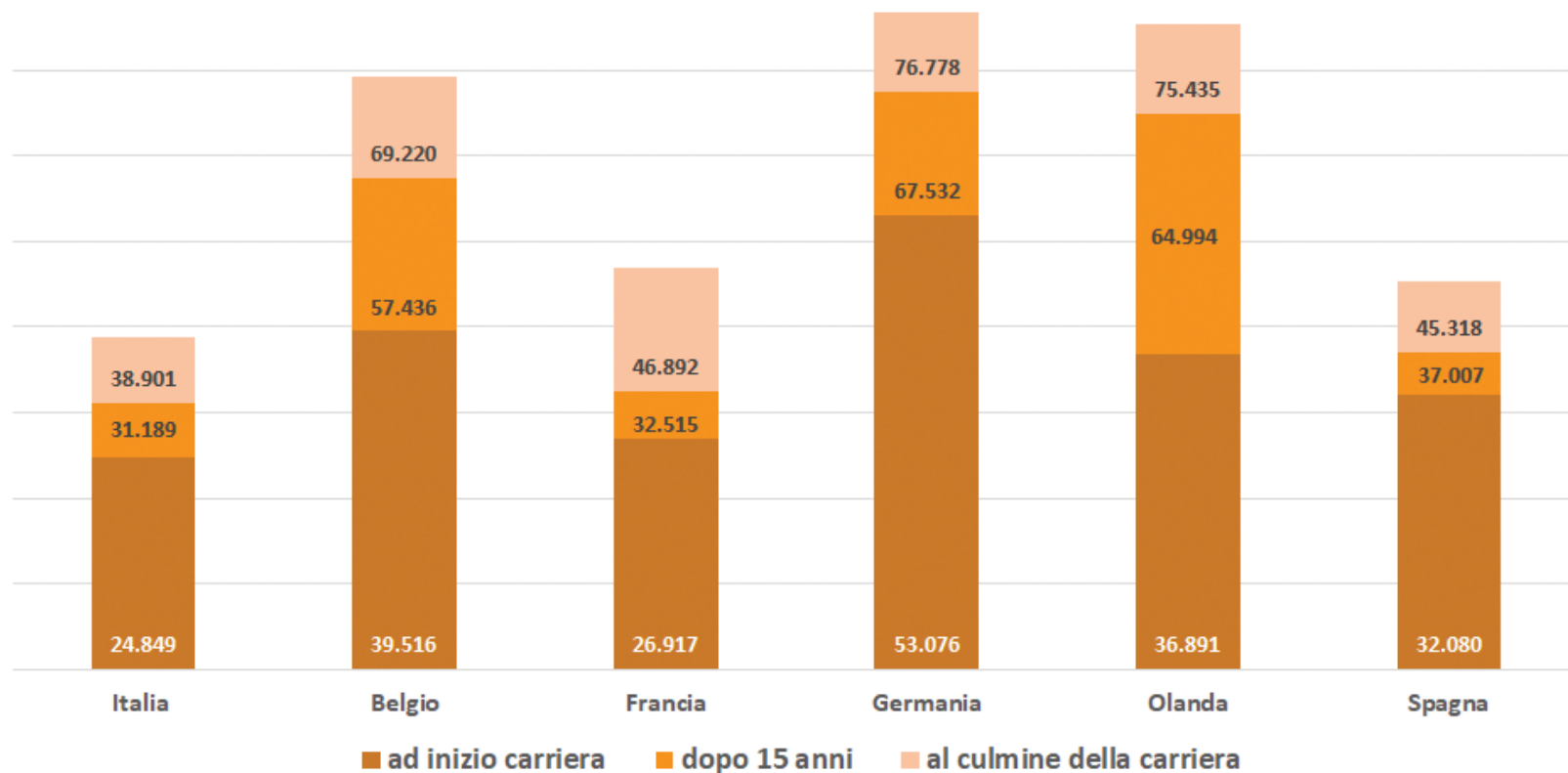
	scuola primaria			scuola secondaria 1°			scuola secondaria 2°		
	iniziale	15 anni	massimo	iniziale	15 anni	massimo	iniziale	15 anni	massimo
Lussemburgo	56.968	90.627	102.075	66.107	94.299	114.908	66.107	94.299	114.908
Germania	45.364	57.036	60.406	51.016	61.744	67.258	51.334	65.496	74.538
Olanda	30.541	46.070	45.960	32.677	57.735	57.735	32.677	57.735	57.735
Austria	28.338	37.413	55.448	29.625	40.360	57.351	31.026	43.450	63.366
Irlanda	25.616	47.999	53.630	25.616	48.376	54.122	25.616	48.376	54.122
Portogallo	27.209	32.692	51.467	27.209	32.614	51.467	27.209	32.614	51.467
Spagna	31.347	36.180	44.211	35.009	40.288	49.312	35.009	40.288	49.312
Danimarca	39.153	45.998	45.888	39.388	46.675	46.675	39.103	50.807	50.807
Francia	23.776	29.206	42.779	26.011	31.371	45.161	26.254	31.615	45.428
Svezia	29.651	34.154	39.743	29.651	34.774	40.972	30.729	36.066	42.528
Slovenia	21.430	32.546	38.864	21.430	32.468	38.864	21.430	32.468	38.864
Finlandia	27.534	33.864	35.810	29.736	36.486	38.674	31.533	39.385	41.748
<b>Italia</b>	<b>23.290</b>	<b>28.201</b>	<b>34.234</b>	<b>25.107</b>	<b>30.654</b>	<b>37.597</b>	<b>25.107</b>	<b>31.512</b>	<b>39.304</b>
Grecia	15.569	20.952	29.413	15.569	20.902	29.413	15.569	20.902	29.413
Polonia	12.893	21.201	22.049	12.893	21.150	22.049	12.893	21.150	22.049
Ungheria	11.086	16.112	21.062	11.086	16.073	21.062	12.146	17.612	23.077
Rep. Ceca	14.925	16.211	18.645	14.925	16.172	18.645	14.925	16.172	18.645
Slovacchia	10.620	14.981	16.117	10.620	14.945	16.117	10.620	14.945	16.117



# STIPENDI DOCENTI IN UNIONE EUROPEA: SCUOLE SUPERIORI

## Docente scuola superiore retribuzione annuale in euro (2017)

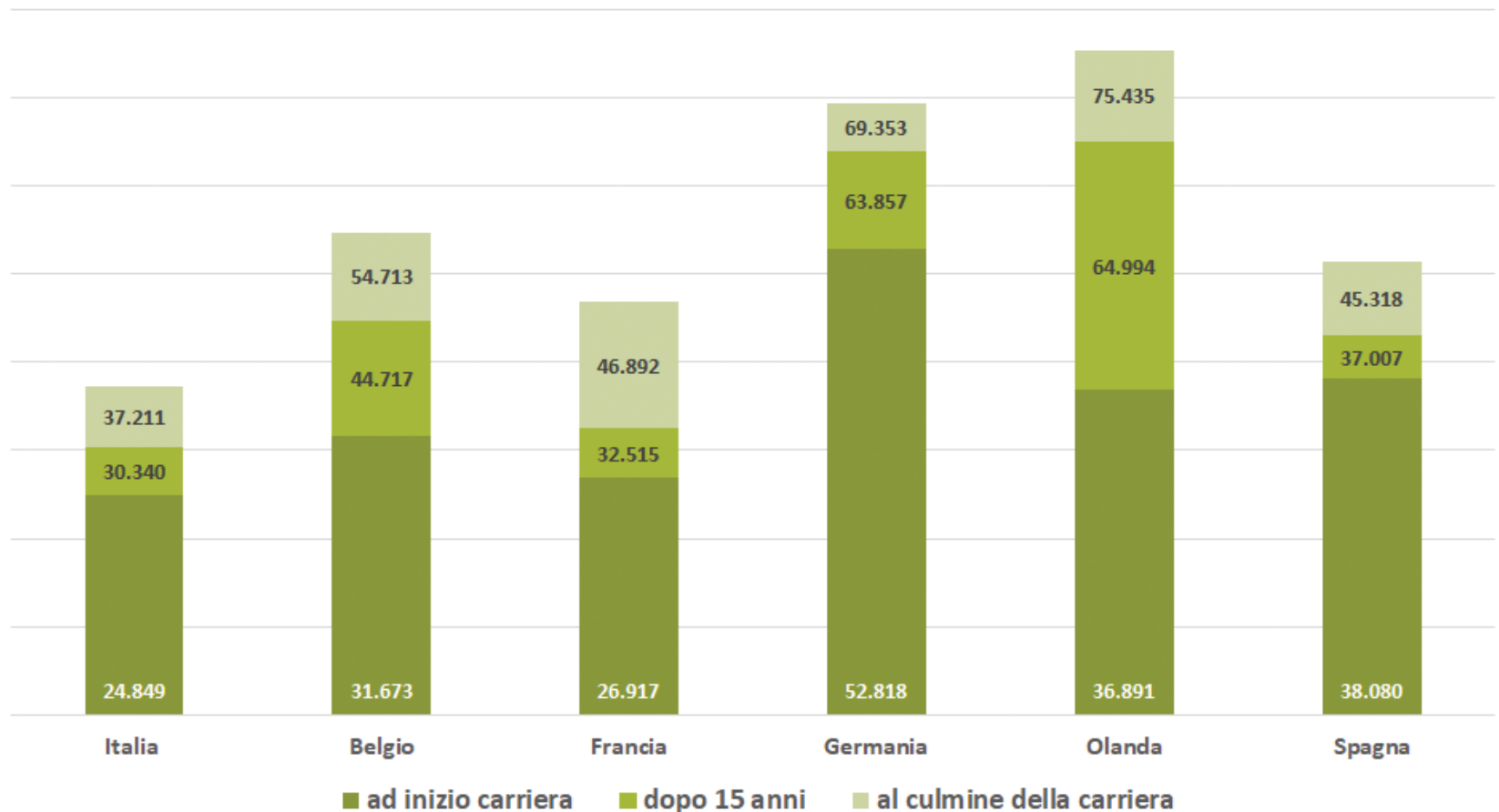
Elaborazioni su dati Ocse-Education at a glance (2017)



# STIPENDI DOCENTI IN UNIONE EUROPEA: SCUOLE MEDIE

## Docente scuola media retribuzione annuale in euro (2017)

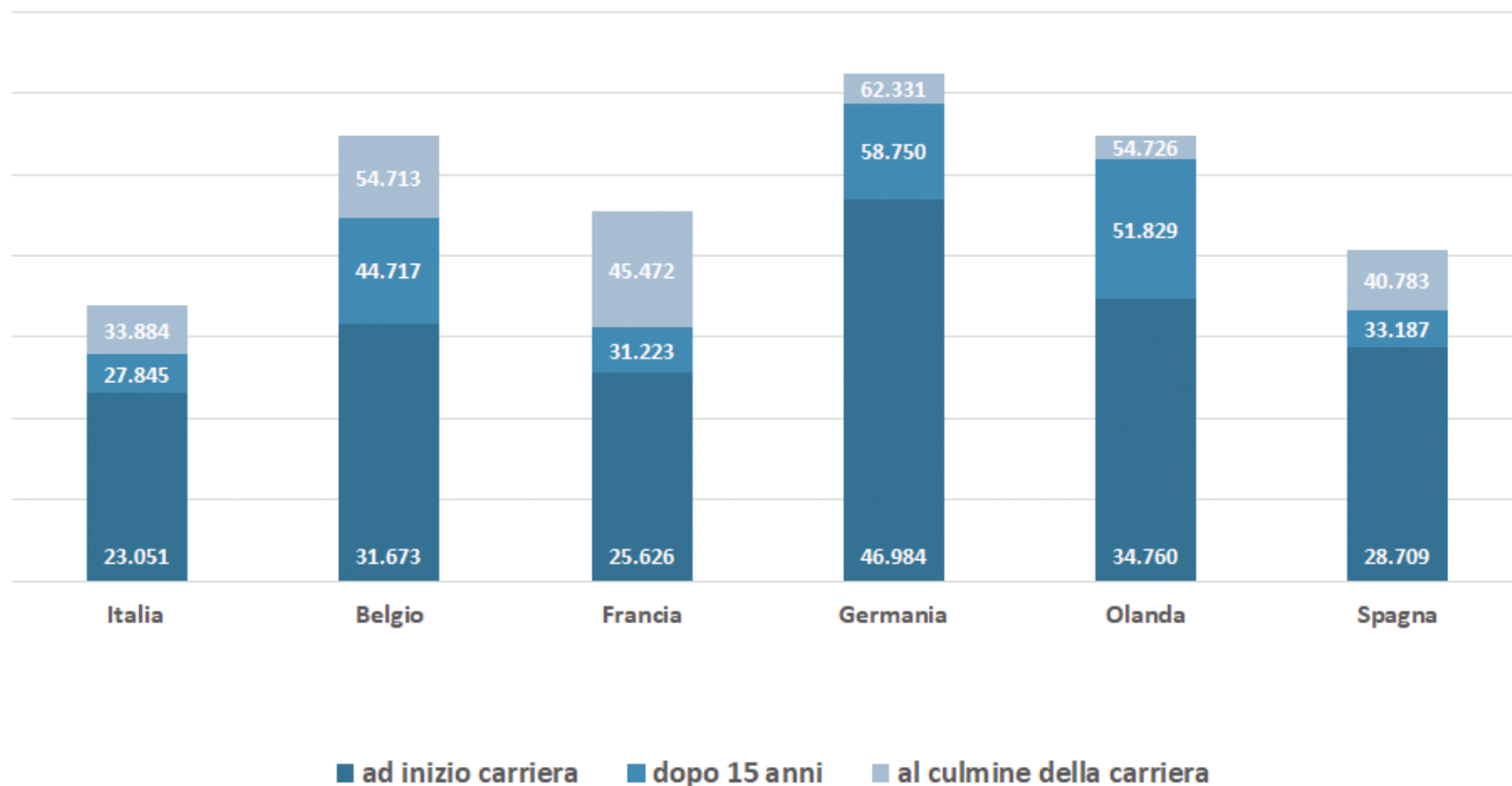
Elaborazioni si dati Ocse-Education at a glance 2018



# STIPENDI DOCENTI IN UNIONE EUROPEA: SCUOLA PRIMARIA-INFANZIA

## Docente scuola primaria retribuzione annuale in euro (2017)

Elaborazioni su dati OCSE-Education at a glance 2018



# STIPENDI DOCENTI ELEMENTARI NEL MONDO

## Where Elementary School Teachers Get Paid The Most

Salary levels for elementary/primary school teachers (U.S. dollars)\*



\* 2017 or latest year. Selected countries.

@StatistaCharts

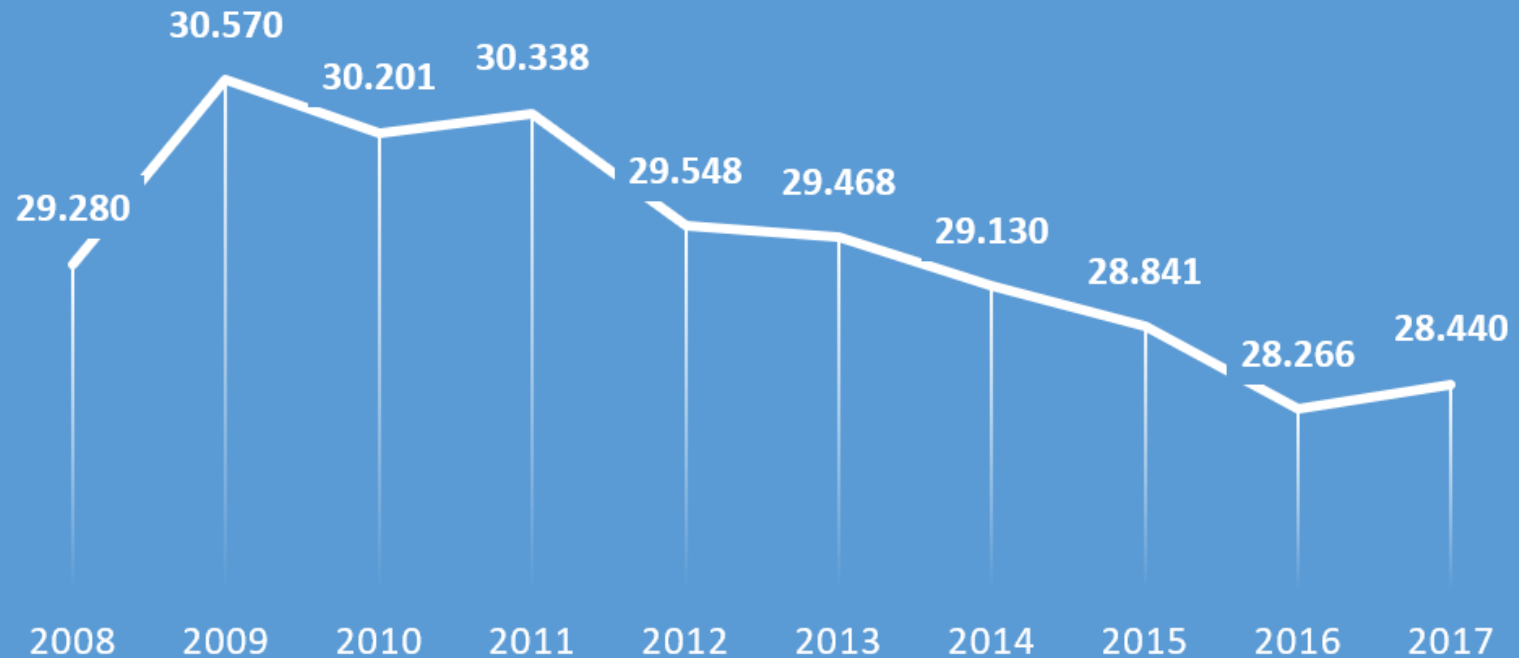
Source: OECD

# IL CROLLO DEGLI STIPENDI NELLA SCUOLA dal 2009

→ **NON** recuperati col CCNL 2016-18

## RETRIBUZIONE MEDIA ANNUA DEL PERSONALE DELLA SCUOLA

VALORI ASSOLUTI IN EURO  
FONTE: CONTO ANNUALE-MEF



# LINK:

**STIPENDI PER FASCE** dopo CCNL 2016-2018 :

<https://www.tecnicadellascuola.it/stipendio-docenti-a-febbraio-lelemento-perequativo>

**CONFRONTO CON PAESI UE:**

- 2020: <http://www.flcgil.it/scuola/scuola-insegnanti-italiani-tra-i-meno-pagati-in-europa-ecco-dati.flc>

- 2019: <http://www.flcgil.it/scuola/docenti/stipendi-scuola-confronto-tra-docenti-principali-paesi-europei.flc>

- Dati 2017:

<https://gildainsegnanti.it/genova/blog/2018/01/26/confronto-impietoso-tra-gli-stipendi-dei-docenti-in-europa/>

**CROLLO STPENDI DAL 2009:**

<http://m.flcgil.it/scuola/declino-stipendi-scuola-2008-2017.flc>



# → ALTRI 2 ASPETTI

## □ CONTRATTAZIONE di 2° LIVELLO → molti limiti

- Fondi limitati
- Molto variabile da scuola a scuola
- Sempre maggior concentrazione su pochi (staff DS)
- Scarsa trasparenza assegnazione
- Possibili distorsioni assegnazione (forte peso del DS)



# → ALTRI 2 ASPETTI

## □ PREMIALITA' → evoluzione

- Prima della 107
- Il Bonus Docenti per i «docenti più bravi»:
  - arbitrio del DS, mancanza trasparenza, lotte e spaccature
- La contrattazione del Bonus (in poche scuole): CCNL 2016-18
- La confluenza del Bonus nel MOF/FIS (anche per ATA)
- Quale evoluzione adesso? Le proposte FLC-CGIL..

# **ORARIO**

**LA SITUAZIONE**

**DEI DOCENTI**

# → L' ORARIO DEI DOCENTI

## A)- ORARIO FRONTALE:

- Medie- Superiori: 18 ore
- Primaria: 22 ore (+2 programmazione)
- Infanzia: 25 ore

## B)- Le ore per Collegi, Riunioni, Ricevimenti etc:

40 ore + 40 ore

# → L' «ORARIO SOMMERSO»

- Preparazione Lezioni (con materiale personalizzato)
  - Correzione Verifiche
    - aumenta in base al numero di alunni
    - molto variabile: ordine di scuola, materia, metodo, classe..
    - ci sono picchi di impegno
  - Organizzazione attività varie
  - Rapporto con le famiglie (oltre ai colloqui)
  - Carico Burocratico: sempre maggiore !!
- DDI: forte aumento carico lavoro/orario (lezioni, feedback)  
nessun limite di tempo (sera, giorni festivi)

# → COSA E' NECESSARIO

## Riduzione Alunni per Classe (MAX 15)

→ Verifiche, Didattica personalizzata

## Forte riduzione del Carico Burocratico

## DDI: modifica del CCNI

- No parificazione orario in presenza/a distanza (sincrone/asincrone)
- Problema: lezione ad alunni in presenza / a distanza
- Vincoli per limitare orario /giorni lavoro
- Problema: ogni scuola fa in modo diverso